

Weet wat u moet regelen als u een hond koopt!



Waar u alles regelt



Registratie hond

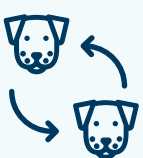
Registreer uw hond in 4 stappen bij Petlook:

www.petlook.nl/hond-registreren



Paspoort aanvragen hond

Bij uw eigen dierenarts



Wijziging baasje hond

Log in op Mijn Petlook. Daar stuurt u eenvoudig de registratiegegevens van uw hond door naar het nieuwe baasje.

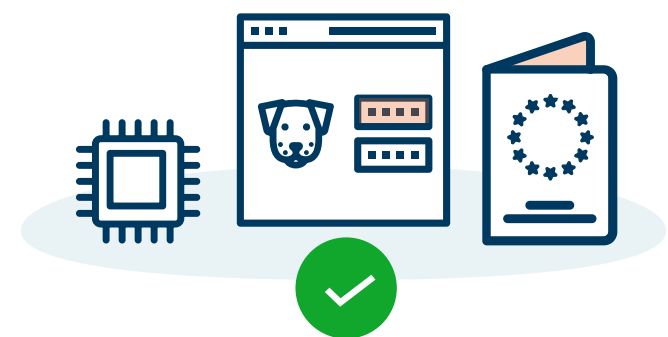


Heeft u een nestje?

Nadat de pups gechipt zijn moet u deze registeren. Ook dat regelt u eenvoudig via Petlook: www.petlook.nl/fokkers



Geen chip, registratie en Europees dierenpaspoort? Koop de hond niet!



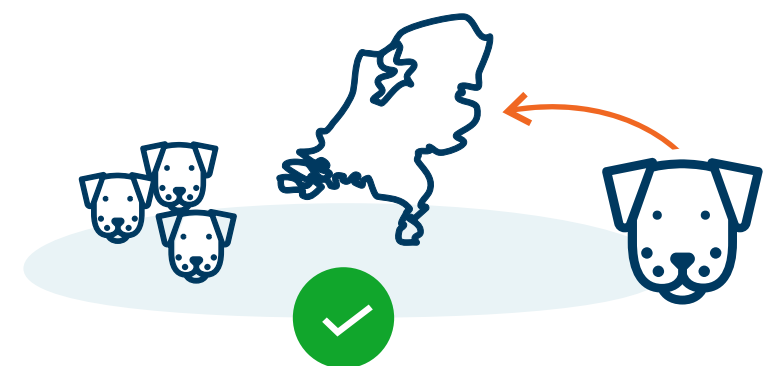
Chip, registratie en Europees dierenpaspoort

Wilt u een hond kopen? Dan moet de hond gechipt zijn, geregistreerd en in het bezit van een Europees paspoort.



Zet uw hond over op uw eigen naam

Bij een nieuw baasje, overlijden of vermissing meldt u de hond weer af.



Zelf fokker of een hond importeren?

U moet zich laten registreren bij RVO: <https://mijn.rvo.nl/bedrijfsmatig-huisdieren-houden> dan krijgt u een uniek nummer. Dit heeft u nodig voor het aanvragen van een paspoort en het laten chippen van uw pups.

Ga voor meer informatie naar

www.petlook.nl/hond-kopen

